


MANUAL DEL DÍA DE MUDANZA

Experiencia VIP Dorada

 **OBJETIVO:** Que el día más estresante del proceso transcurra con calma absoluta, control total y organización perfecta. El nuevo hogar será un espejo del anterior—todo en su lugar.

El día de mudanza es crítico. Con VIP Dorada, su coordinador está presente desde antes del amanecer hasta que el senior esté instalado y cómodo en su nuevo hogar.

FILOSOFÍA DE ORGANIZACIÓN VIP:

El nuevo hogar NO es un lugar extraño—es el hogar anterior recreado en espacio nuevo. Cada habitación mantiene su propósito, cada objeto mantiene su lugar lógico. Esta familiaridad reduce dramáticamente el estrés del senior.



✉ Info@yilenamendoza.com | 🌐 www.goldeneratransition.com

Golden Era Transition — EXPERIENCIA VIP DORADA

FASE PRE-MUDANZA — Método de 4 Cajas

 TIMING: 3-5 días ANTES del día de mudanza

Este método permite al senior catalogar sus pertenencias de forma organizada ANTES de que llegue el caos del camión. Es terapéutico y práctico.

El coordinador VIP trabaja CON el senior, a su ritmo, catalogando cada habitación:

Las 4 Cajas del Sistema VIP

CAJA 1 — VA AL NUEVO HOGAR ✓

Criterio: Lo que el senior usa, necesita o ama.

Proceso:

- Senior decide qué conservar
- Coordinador etiqueta con sticker VERDE
- Se anota en inventario maestro
- Se asigna a habitación destino en nuevo hogar

Ejemplo: "Lámpara de mesa → Dormitorio Principal (Nueva Casa)"

CAJA 2 — DONACIÓN 📺

Criterio: En buen estado, útil para otros, pero ya no lo necesita.

Proceso:

- Coordinador separa por categoría (ropa, libros, muebles)
- Etiqueta con sticker AZUL
- Coordina recogida ANTES del día de mudanza
- Genera recibo fiscal para el senior



✉ Info@yilenamendoza.com | 🌐 www.goldeneratransition.com

Golden Era Transition — EXPERIENCIA VIP DORADA

Nota: La donación ocurre ANTES del día de mudanza—no ocupa espacio en el camión.

CAJA 3 — VENTA/SUBASTA 💰

Criterio: Tiene valor monetario real.

Proceso:

- Ya gestionado en Fase 4 del Plan Ejecutivo
- Estate sale completada ANTES de mudanza
- Solo items no vendidos siguen en casa
- Esos items van a donación o basura

VIP: Para día de mudanza, este proceso YA está cerrado.

CAJA 4 — DESCARTE 🗑️

Criterio: Roto, dañado, sin valor de uso o donación.

Proceso:

- Coordinador etiqueta con sticker ROJO
- Junk removal coordinado para DÍA ANTES de mudanza
- Documentos sensibles → shredding profesional
- Químicos/pinturas → disposición responsable

Importante: Esto se elimina ANTES del día de mudanza.

🕒 RESULTADO: Para el día de mudanza, SOLO las cosas que van al nuevo hogar están en la casa. Cero caos. Cero confusión. Todo pre-catalogado.



✉ Info@yilenamendoza.com | 🌐 www.goldeneratransition.com

Golden Era Transition — EXPERIENCIA VIP DORADA

SISTEMA DE FOTOGRAFÍA ORGANIZACIONAL

📷 PROPÓSITO: Recrear el hogar anterior en el espacio nuevo. Las fotos son el blueprint.

El nuevo hogar NO es aleatorio—es el hogar anterior adaptado inteligentemente.

Protocolo de Fotografía — Casa Actual

TIMING: 2 días antes de mudanza

El coordinador VIP fotografía CADA habitación siguiendo este protocolo:

1. Vista Panorámica de Entrada

Foto desde la puerta de la habitación mostrando el layout completo.

Propósito: Entender cómo el senior ve la habitación al entrar.

2. Cada Pared por Separado

4 fotos: Pared Norte, Sur, Este, Oeste.

Propósito: Capturar qué muebles/decoración están en cada pared.

3. Closets Abiertos

Interior del closet con organización visible.

Propósito: Recrear la misma organización de ropa/zapatos.

4. Mesas y Superficies

Nightstands, mesas, cómodas con objetos en su lugar.

Propósito: El senior quiere su reloj donde siempre estuvo.




✉ Info@yilenamendoza.com | 🌐 www.goldeneratransition.com

Golden Era Transition — EXPERIENCIA VIP DORADA

5. Baño Completo

Medicinas en gabinete, productos en shower, toallas.

Propósito: Rutina matutina debe ser idéntica en nuevo hogar.

 **TOTAL:** ~20-30 fotos de alta resolución por casa.
Cada foto se imprime en 8x10" y se lleva al nuevo hogar el día de mudanza.


Mapeo de Habitaciones: Viejo → Nuevo

ANTES del día de mudanza, coordinador crea el "Mapa de Espejo":

HABITACIÓN ACTUAL	HABITACIÓN NUEVA	CÓDIGO COLOR
Dormitorio Principal	Dormitorio Principal (Suite)	VERDE CLARO
Dormitorio #2 (Office)	Área de Living (escritorio)	AZUL
Sala	Living Room	VERDE OSCURO
Cocina	Cocina/Kitchenette	AMARILLO
Baño Principal	Baño Suite	ROSA

SISTEMA DE CÓDIGO DE COLOR:

- Cada habitación del hogar actual recibe un código de color
- Todas las cajas de esa habitación se etiquetan con ese color
- En el nuevo hogar, cada habitación tiene el MISMO código
- Movers saben exactamente dónde va cada caja

 **RESULTADO:** Cero confusión. Los movers no preguntan "¿Dónde va esto?" — las cajas les dicen exactamente.



✉ Info@yilenamendoza.com | 🌐 www.goldeneratransition.com

Golden Era Transition — EXPERIENCIA VIP DORADA

Timeline del Día de Mudanza — Proceso Continuo

⚡ CAMBIO VIP: No hay pausa de almuerzo.

Los movers rotan breaks individuales de 10 min. El proceso NUNCA se detiene. Esto reduce el día en 1 hora y mantiene momentum.

5:00 AM — Preparación Pre-Amanecer

- Coordinador VIP llega PRIMERO a casa actual
- Verifica que pasillos estén completamente despejados
- Coloca "Mapa de Espejo" en lugar visible para movers
- Prepara estación de hidratación para equipo
- Revisa checklist final y inventario

7:00 AM — Llegada del Moving Team

- Coordinador recibe al supervisor de mudanza
- Briefing de 15 min: sistema de colores, items frágiles, prioridades
- Entrega de copias del "Mapa de Espejo"
- Walkthrough completo de la propiedad
- Confirmación de inventario inicial (ya pre-catalogado)

7:30 AM — Inicio de Carga Estratégica

- Senior ubicado en área segura con supervisor asignado



- ÚLTIMO en empaçar: Habitación del senior (sale después)
- Medicinas en bolsa especial bajo custodia del coordinador
- Carga comienza por habitaciones secundarias (código AZUL)
- Coordinador supervisa empaque de CADA item frágil

9:30 AM — Breaks Rotativos (10 min c/u)

- Movers rotan breaks individuales
- Proceso de carga NUNCA se detiene
- Progreso: ~35-40% completado
- Check-in rápido con senior (¿agua? ¿baño? ¿cómodo?)

11:00 AM — Carga de Habitación Principal

- Habitación del senior se empaca ahora (código VERDE CLARO)
- Items personales en cajas marcadas "ABRIR PRIMERO"
- Coordinador verifica contra fotos que todo esté empacado
- Senior acompaña visualmente (despedida del espacio)

12:00 PM — Carga Final y Verificación

- Últimos items de cocina y baño
- Triple check de TODOS los closets, storage, garage
- Coordinador hace walkthrough final con cámara



- Confirmación: absolutamente NADA queda atrás
- Progreso: 100% cargado

12:30 PM — Convoy hacia Nuevo Hogar

- Coordinador acompaña al senior en vehículo separado (cómodo)
- Camión de mudanza sale con supervisor a bordo
- Cleaning crew entra a casa actual (limpieza final)
- Tiempo de viaje: usado para preparar mentalmente al senior

1:30 PM — Llegada a Nuevo Hogar

- Coordinador llega 10 min ANTES que el camión
- Verifica que acceso esté despejado y seguro
- Coloca "Mapa de Espejo" en lugar visible
- Hace quick walkthrough de seguridad (no alfombras sueltas)
- Recibe al camión con plan claro

1:45 PM — Descarga Prioritaria Estratégica

- PRIORIDAD MÁXIMA: Cama del senior (código VERDE CLARO)
- Equipo designado arma cama INMEDIATAMENTE con sábanas
- PRIORIDAD 2: Baño del senior (medicinas, productos)
- PRIORIDAD 3: Cajas marcadas "ABRIR PRIMERO"



- Resto: según código de color del Mapa de Espejo

3:00 PM — Descarga Continua + Colocación

- Coordinador usa fotos impresas para dirigir colocación
- "Cómoda va en esta pared, igual que en casa anterior"
- Movers colocan muebles según blueprint fotográfico
- Senior está en área segura, observando si desea
- Breaks rotativos continúan (proceso no se detiene)

4:30 PM — Instalación de Habitación Principal

- Cama 100% armada y vestida (sábanas, almohadas, cobija)
- Nightstands en posición con lámpara y reloj
- Ropa de 3 días colgada en closet
- Medicinas organizadas en baño según foto
- Camino despejado y seguro (night lights instalados)

5:30 PM — Instalación de Áreas Comunes

- Cocina básica funcional (café, agua, snacks accesibles)
- Baño completamente equipado (toallas, jabón, papel)
- Área de estar con silla favorita del senior
- TV conectada en canal favorito (familiaridad)



✉ Info@yilenamendoza.com | 🌐 www.goldeneratransition.com

Golden Era Transition — EXPERIENCIA VIP DORADA

- Teléfono funcionando (probado con llamada)

6:00 PM — Desempaque Selectivo

- NO se desempacan todas las cajas (abrumador)
- Solo essentials: ropa, medicinas, artículos diarios
- Cajas restantes: organizadas por habitación, etiquetadas
- Plan de desempaque gradual para próximos 7 días
- Senior NO tiene que abrirlas todas hoy

6:30 PM — Inventario Final

- Verificación ítem por ítem contra inventario inicial
- Documentación fotográfica de cualquier daño (raro)
- Confirmación de firma de supervisor de mudanza
- Walkthrough final con senior para comodidad

7:00 PM — Cierre y Despedida del Coordinador

- Senior instalado y seguro para primera noche
- Cama lista, baño funcional, medicinas organizadas
- Números de emergencia 24/7 en lugar visible
- Snacks y agua al alcance en nightstand
- Coordinador hace check-out solo cuando senior está tranquilo





✉ Info@yilenamendoza.com | 🌐 www.goldeneratransition.com

Golden Era Transition — EXPERIENCIA VIP DORADA

Protocolos VIP de Protección

★ Inventario Fotográfico Doble

Fotos de CADA item al salir de casa actual Y al entrar a casa nueva. Protección total contra pérdida o daño.

★ Sistema de Código de Color

Cero confusión. Cada habitación tiene su color. Las cajas tienen stickers de ese color. Movers no preguntan.

★ Blueprint Fotográfico

20-30 fotos impresas del hogar anterior. Coordinador las usa para recrear layout idéntico.

★ Zona Segura para Senior

Silla cómoda, agua, snacks, supervisor asignado que NO deja solo al senior. Lejos del caos.

★ Breaks Rotativos (No Pausa Grupal)

Movers descansan 10 min individualmente. Proceso NUNCA se detiene completamente. Reduce tiempo total.

★ Prioridad de Cama

La cama del senior se arma PRIMERO en nuevo hogar. Al final del día, puede dormir tranquilo.

★ Protocolo de Crisis Inmediato

Si algo se daña o hay problema: coordinador VIP lo maneja en el momento. Senior nunca se entera del caos.

♥ PROMESA VIP DORADA:

Al final del día, el senior dormirá en su cama nueva que se siente como la cama antigua. Todo está donde esperan encontrarlo. Familiaridad = tranquilidad.



✉ Info@yilenamendoza.com | 🌐 www.goldeneratransition.com

Golden Era Transition — EXPERIENCIA VIP DORADA

★ Servicios Incluidos en VIP Dorada

- ★ Plan Ejecutivo VIP Dorada (6 Fases Completas)
- ★ Manual del Día de Mudanza VIP
- ★ Kit Dorado de Supervisión Total
- ★ Guía de Control de Calidad
- ★ Formulario Ejecutivo de Datos Críticos



✉ Info@yilenamendoza.com | 🌐 www.goldeneratransition.com

Golden Era Transition — EXPERIENCIA VIP DORADA